

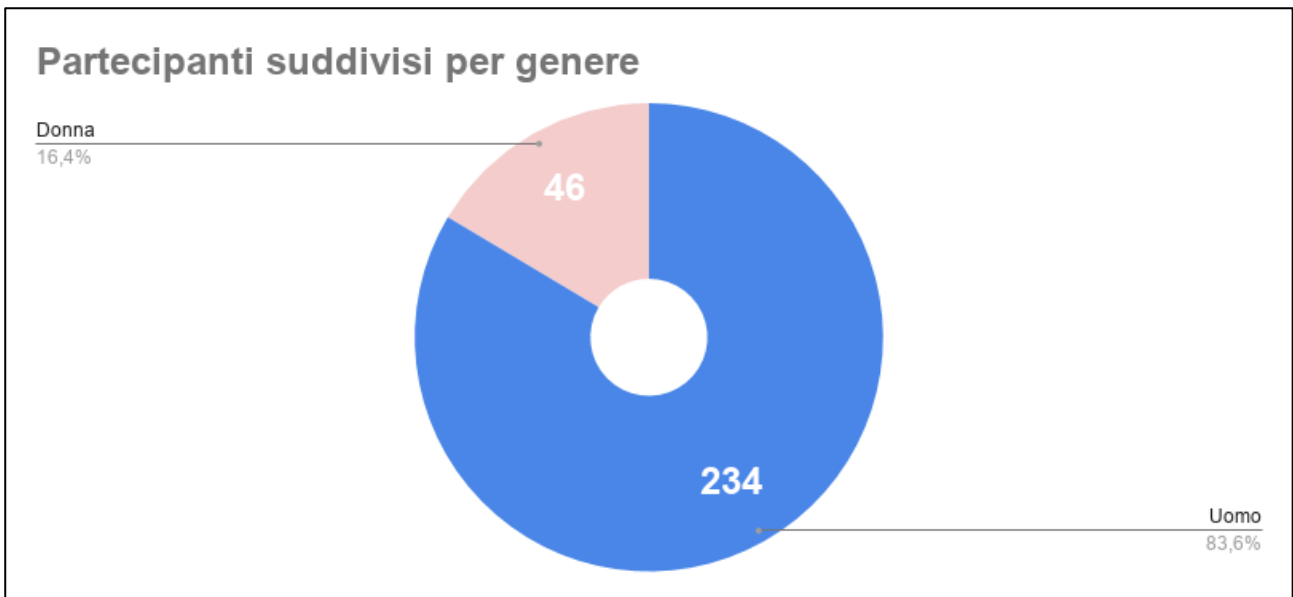


IL PAESE CHE VOGLIAMO

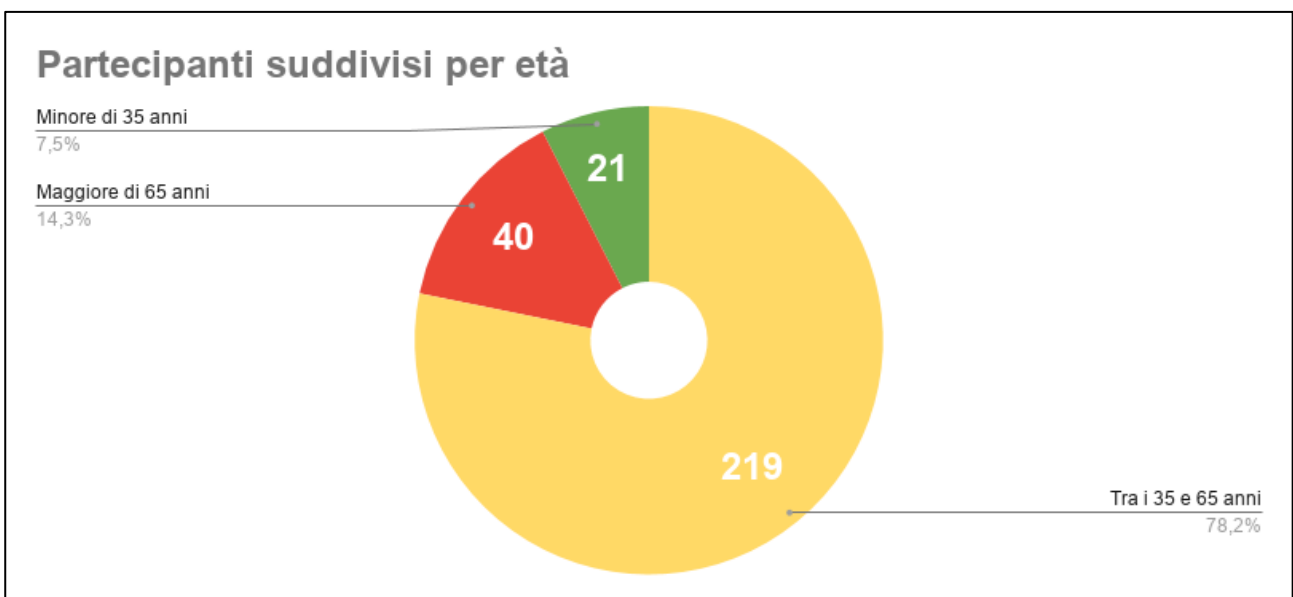
**I PARTECIPANTI AI TAVOLI TEMATICI
(ver. 13/febbraio/ '20)**



Alla data di riferimento (13 febbraio '20), hanno partecipato attivamente ai tavoli tematici del “Paese che vogliamo” complessivamente 280 persone. Riguardo alla **presenza per genere**, l'83,6% è riconducibile al sesso maschile. Marginale ancora la presenza femminile che ha rappresentato appena il 16,4% del totale.



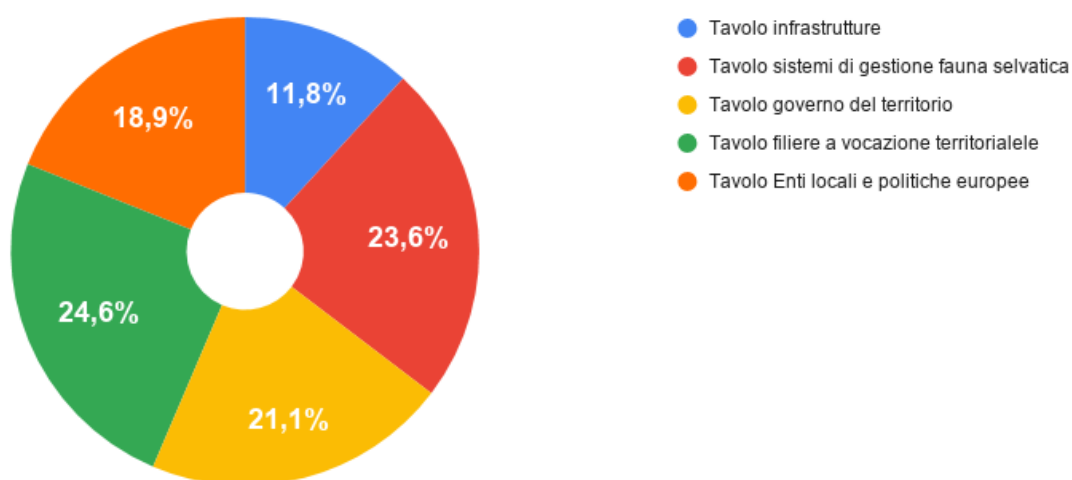
Il 78,2% dei partecipanti è da ricomprendere in una **fascia di età** che va dai 35 ai 65 anni. Gli over 65 rappresentano il 14,3% mentre i giovani sono meno di un decimo del totale (circa 7,5%).





La partecipazione più diffusa si è verificata all'interno del Tavolo tematico *"Filiera a vocazione territoriale"* (24,6% delle presenze totali pari a 69 unità). A seguire, l'ambito di approfondimento della *"Gestione della fauna selvatica"* a cui hanno partecipato 66 persone con un'incidenza sul totale presenze pari al 23,6%. Il Tavolo "Governo del territorio" ha totalizzato nelle iniziative sino ad oggi svolte, 59 presenze (poco più del 21% sul totale) mentre "Enti locali e politiche europee" ed "Infrastrutture" hanno pesato. Rispettivamente, il 18,9% e l'11,8% sul livello di partecipazione totale.

Partecipazione ai tavoli tematici (valori percentuali)



Numero partecipanti ai tavoli tematici

